

Pattern for beaded bead BELLONE

Nice pattern for amazing beaded bead Bellone by [Framboise!](#)



U need:

Seed beads 15/0

Seed beads 11/0 (2 types)

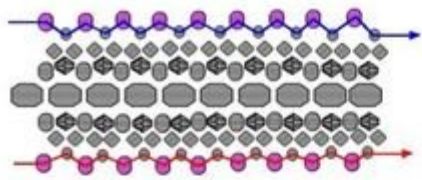
32 bicone beads 3 mm

16 beads 4 mm

1 round bead 16 mm

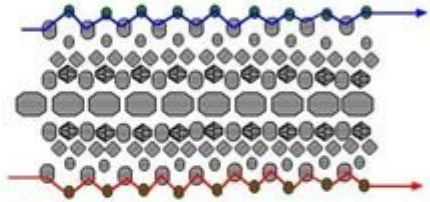


-  Rocaille 15 (R15)
-  Rocaille 11 (R11)
-  Délicas 11 (DB)
-  32 Toupies 3 (T3)
-  Facette 4 (F4)
-  Boule bois 16 mm

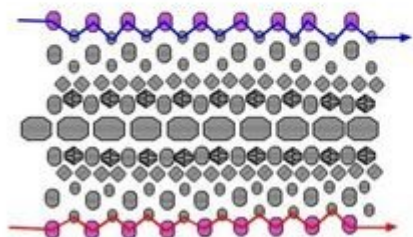


BELLONE

Etape 5
Entre Chaque R15 du tour précédent, mettre 1 R11



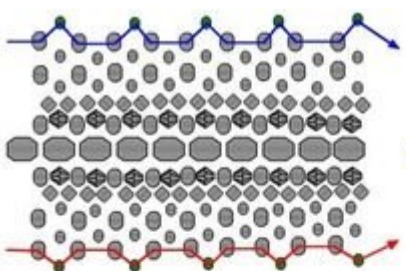
Etape 6 :
Entre chaque R11 du tour précédent, mettre 1 R15



Penser à bien tirer sur le fil à chaque tour pour resserrer le travail

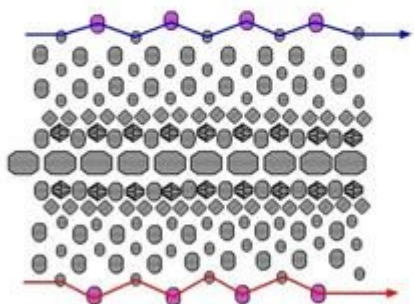
Etape 7 :
Entre chaque R15 du tour précédent, mettre 1 R11

Page 2



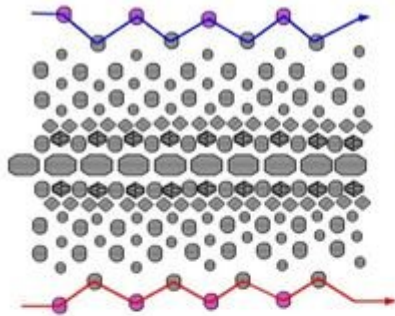
BELLONE

Etape 8 :
Le fil sort du tour précédent par 1 R11.
Mettre 1 R15, passer les 2 R11 suivante, mettre 1 R15 etc...



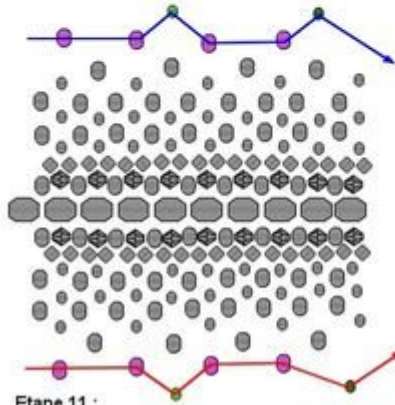
Etape 9 :
Entre chacune des 8 R15 restantes du tour précédent, mettre 1 R11

Page 3



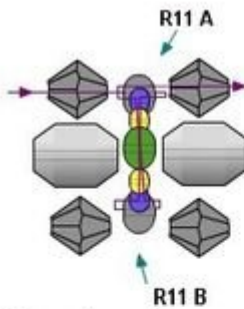
BELLONE

Etape 10 :
Entre chaque R11 du tour précédent, mettre 1 R11



Etape 11 :
Entre chaque R11 du tour précédent, mettre 1 R15

Page 4



BELLONE

Reprendre un fil
Passer par la T3, puis dans la R11 A
Enfiler 2 R15, 1 R11, 2 R15
Passer dans la R11 B,
repasser dans les 2R15, la R11, les 2 R15
et ressortir par la R11 A, passer dans la T3 suivante

BON PERLAGE !

Page 5

[Click to see Framboise blog](#)