

# Pattern for beaded bead BELLONE

Nice pattern for amazing beaded bead Bellone by [Framboise!](#)



## U need:

Seed beads 15/0

Seed beads 11/0 (2 types)

32 bicone beads 3 mm

16 beads 4 mm

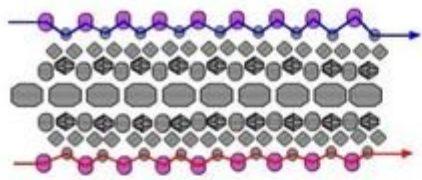
1 round bead 16 mm



**BELLONE**

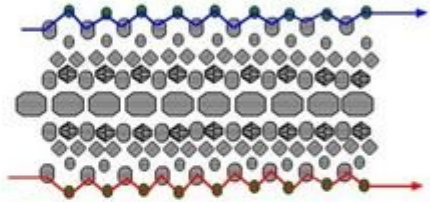


- Rocaille 15 (R15)
- Rocaille 11 (R11)
- Délicas 11 (DB)
- ◆ 32 Toupies 3 (T3)
- Facette 4 (F4)
- Boule bois 16 mm

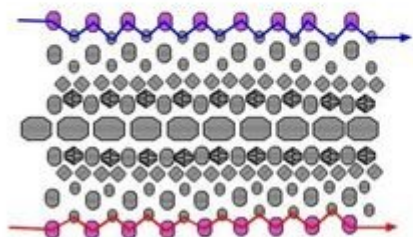


**BELLONE**

Etape 5  
Entre Chaque R15 du tour précédent, mettre 1 R11



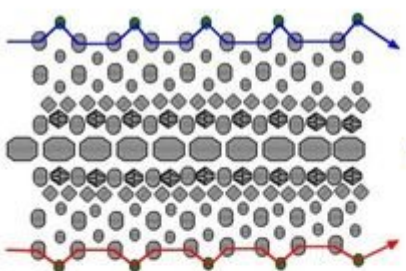
Etape 6 :  
Entre chaque R11 du tour précédent, mettre 1 R15



Penser à bien tirer sur le fil à chaque tour pour resserrer le travail

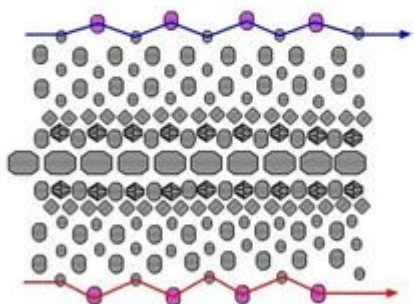
Etape 7 :  
Entre chaque R15 du tour précédent, mettre 1 R11

Page 2



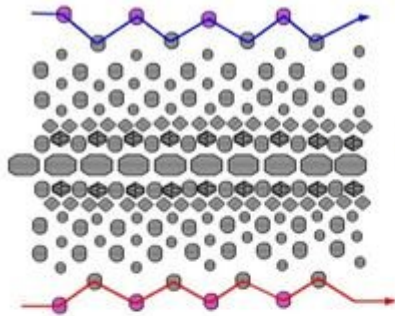
**BELLONE**

Etape 8 :  
Le fil sort du tour précédent par 1 R11.  
Mettre 1 R15, passer les 2 R11 suivante, mettre 1 R15 etc...



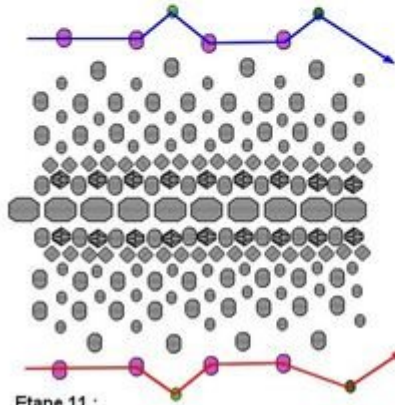
Etape 9 :  
Entre chacune des 8 R15 restantes du tour précédent, mettre 1 R11

Page 3



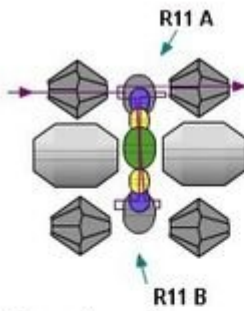
**BELLONE**

Etape 10 :  
Entre chaque R11 du tour précédent, mettre 1 R11



Etape 11 :  
Entre chaque R11 du tour précédent, mettre 1 R15

Page 4



**BELLONE**

Reprendre un fil  
Passer par la T3, puis dans la R11 A  
Enfiler 2 R15, 1 R11, 2 R15  
Passer dans la R11 B,  
repasser dans les 2R15, la R11, les 2 R15  
et ressortir par la R11 A, passer dans la T3 suivante

**BON PERLAGE !**

Page 5

[Click to see Framboise blog](#)