

A Pattern for pendant, brooch or ring Arachnide

A Pattern for pendant, brooch or ring Arachnide by [Vyolina!](#)





U need:

1 button 12 mm

16 beads 4 mm

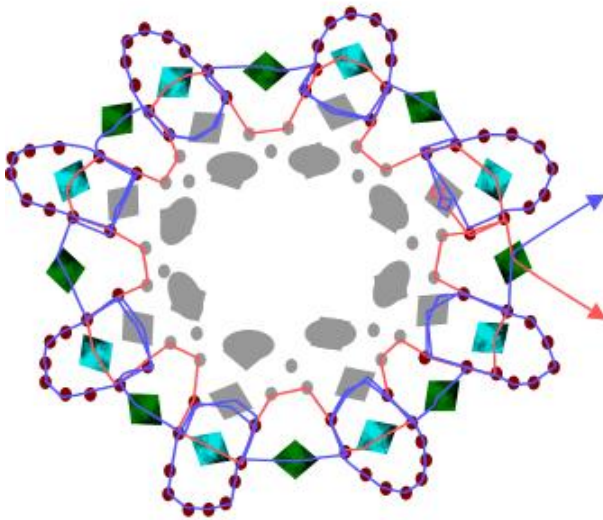
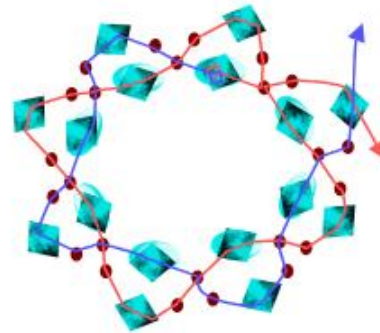
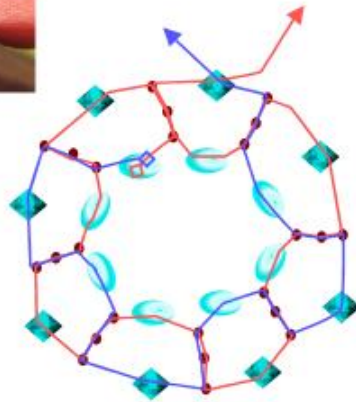
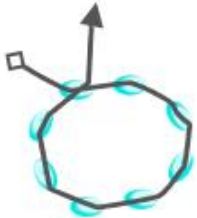
24 becone beads 4 mm (1 colour)

8 becone beads 4 mm (2 colour)

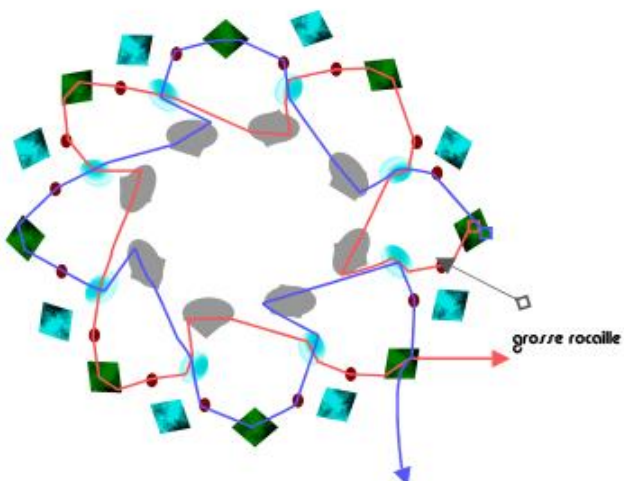
Seed beads



Arachnide



Derrière de la bague:



sur le Fil rouge enfiler 2 mroc 1 t4 (turquoise) croiser dans 2mroc, sur le Fil bleu enfiler 6mroc et "revenir en arrière" en repassant dans les 2mroc du début, passer dans t4 (grise) du tour précédent puis dans les 2mroc (où l'on avait croisé les fils) - enfiler 1 t4 verte.. le Fil rouge passe alors dans 2mroc du tour précédent puis croiser dans 2nouvelles mroc etc.

Fournitures:

- 1 bouton (ou Fimo) 12 mm
- 16 Facettes 4mm
- 24 toupies 4mm couleur 1
- 8 toupies 4mm couleur 2
- mini rocailles
- 16 grosses rocailles

vyolina 6/6/06



[Click to see authors page](#)