

A pattern for pendant, brooch or ring Alessandra

Free pattern for pendant, brooch or ring Alessandra by Athena



U need:

1 rivioli or button 16mm

10 bicone beads 4mm

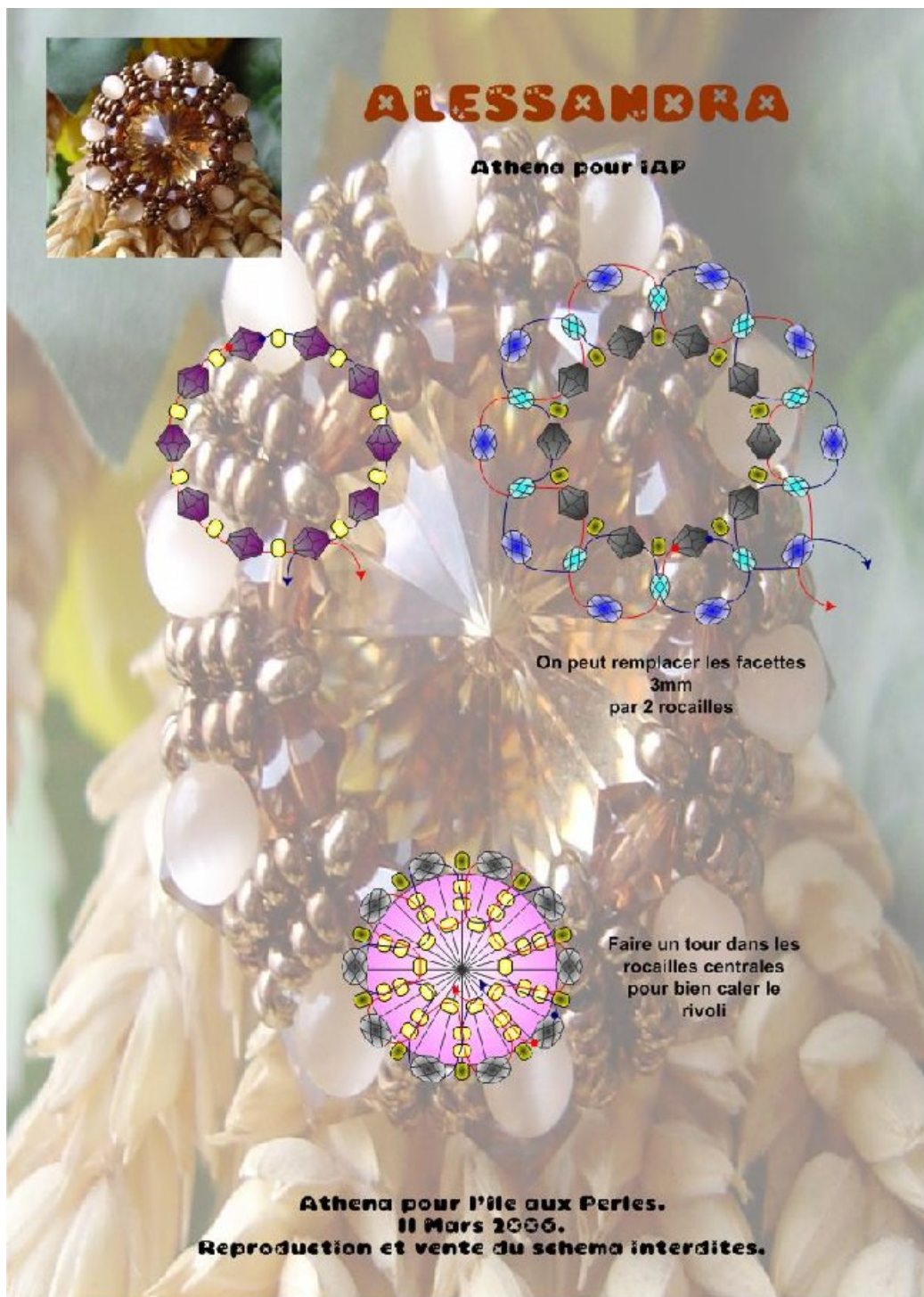
10 fire polished beads 4mm

10 fire polished beads 3mm

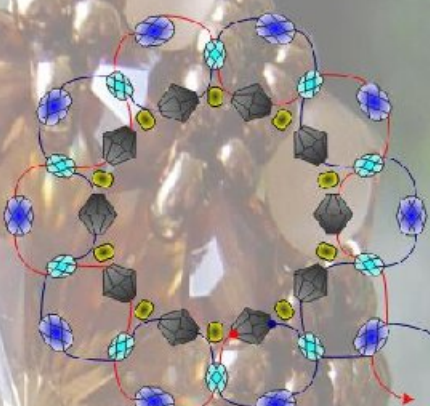

10 bicone beads 6mm

10 round beads 4mm


seed beads



ALESSANDRA
Athena pour iAP



On peut remplacer les facettes
3mm
par 2 rocailles



Faire un tour dans les
rocailles centrales
pour bien caler le
rivoli

**Athena pour l'île aux Perles.
11 Mars 2006.
Reproduction et vente du schéma interdites.**

