La Macouria bead by Shalimar

Beautiful bead La Macouria created by Shalimar and pattern for it!



La MACOURIA Bead de

Les fournitures

- 3 rondes de 8 mm
- 6 rondes de 7 mm
- 6 rondes de 6 mm

6 rondes de 5 mm
6 rondes de 4 mm
6 rondes de 3 mm

Rocailles : 15/0
11/0
fil : fireline de 15

Shalimar pour l'Ile aux Perles
Vente, distribution, Reproduction entière ou partielle interdite

Etape 1

Prendre 2m de fil et commencer au milieu du fil.
Enfiler : 1 Ronde de 8, 1 rocaille de 15, 1rocaille de 11, 1 rocaille de 15, 1 Ronde de 8, 1 rocaille de 15, 1rocaille de 11, 1 rocaille de 15, 1 Ronde de 8, 1 rocaille de 15, 1rocaille de 11, 1 rocaille de 15. Fermer en cercle, repasser une fois dans toutes les perles, faire deux nœuds l'un sur l'autre. Passer un fil dans la ronde, la rocaille de 15 et la rocaille de 11 suivante, et l'autre fil dans la rocaille de 15 et la rocaille de 11 en allant dans l'autre sens. Vos deux fils ressortent d'une rocaille de 11/0 (pas la même rocaille) chacun dans un sens.

Etape 2

Prendre un des deux fils (laisser l'autre en attente) , enfiler 6 rocailles de 15/0, 1 rocaille de 11/0, 6 rocailles de 15/0 et passer dans la rocaille de 11/0 suivante de l'étape précédente, faire le tour, repasser une deuxième fois dans cette étape en ressortant d'une rocaille de 11/0 que l'on vient d'ajouter.

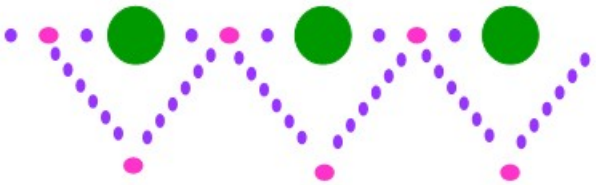

Etape 3

Enfiler 1 rocaille de 15/0, 1 ronde de 7, 1 rocaille de 15/0 et passer dans la rocaille de 11/0 suivante de l'étape précedente. Faire le tour. repasser une deuxième fois dans cette étape en ressortant d'une rocaille de 11/0 de l'étape 2.

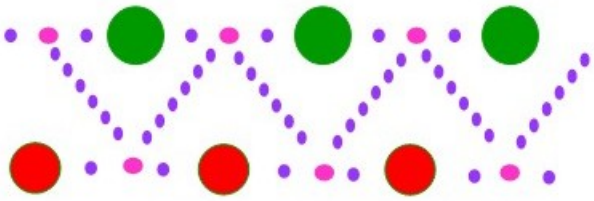

Etape 4

Enfiler 5 rocailles de 15/0, 1 rocaille de 11/0, 5 rocailles de 15/0 et passer dans la rocaille de 11/0 suivante de l'étape précédente, faire le tour, repasser une deuxième fois dans cette étape en ressortant d'une rocaille de 11/0 que l'on vient d'ajouter.

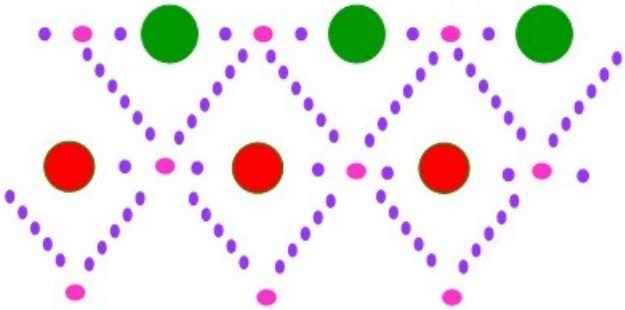

Etape 5

Enfiler 1 rocaille de 15/0, 1 ronde de 6, 1 rocaille de 15/0 et passer dans la rocaille de 11/0 suivante de l'étape précedente. Faire le tour. repasser une deuxième fois dans cette étape en ressortant d'une rocaille de 11/0 de l'étape 4.

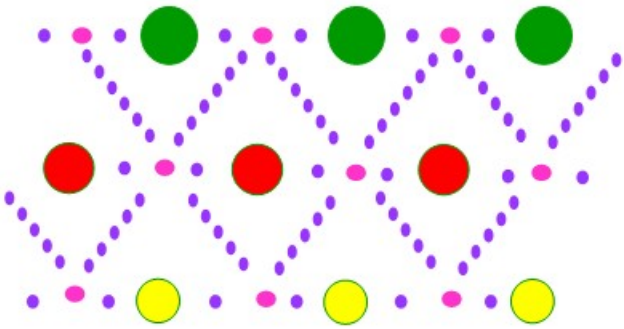

Etape 6

Enfiler 5 rocailles de 15/0, 1 rocaille de 11/0, 5 rocailles de 15/0 et passer dans la rocaille de 11/0 suivante de l'étape précédente, faire le tour, repasser une deuxième fois dans cette étape en ressortant d'une rocaille de 11/0 que l'on vient d'ajouter.

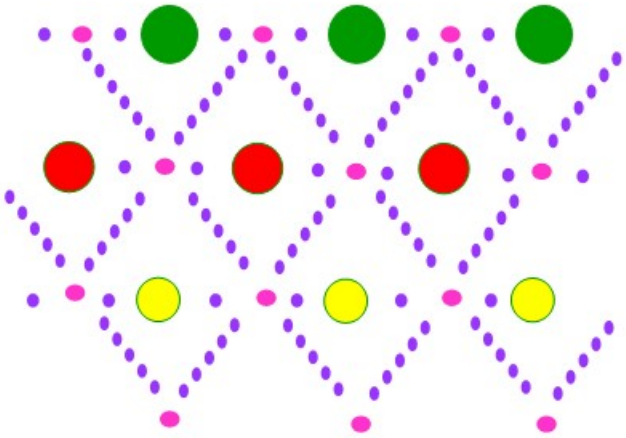

Etape 7

Enfiler 1 ronde de 5 et passer dans la rocaille de 11/0 suivante de l'étape précédente. Faire le tour. repasser une deuxième fois dans cette étape en ressortant d'une rocaille de 11/0 de l'étape 6.

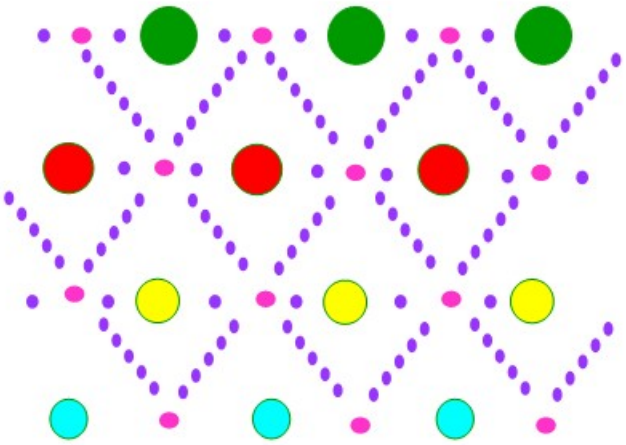

Etape 8

Enfiler 4 rocailles de 15/0, 1 rocaille de 11/0, 4 rocailles de 15/0 et passer dans la rocaille de 11/0 suivante de l'étape précédente, faire le tour, repasser une deuxième fois dans cette étape en ressortant d'une rocaille de 11/0 que l'on vient d'ajouter.

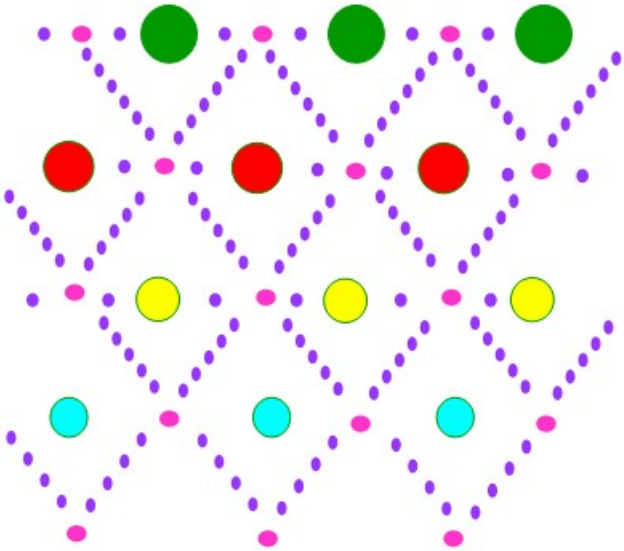

Etape 9

Enfiler 1 ronde de 4 et passer dans la rocaille de 11/0 suivante de l'étape précédente. Faire le tour. repasser une deuxième fois dans cette étape en ressortant d'une rocaille de 11/0 de l'étape 8

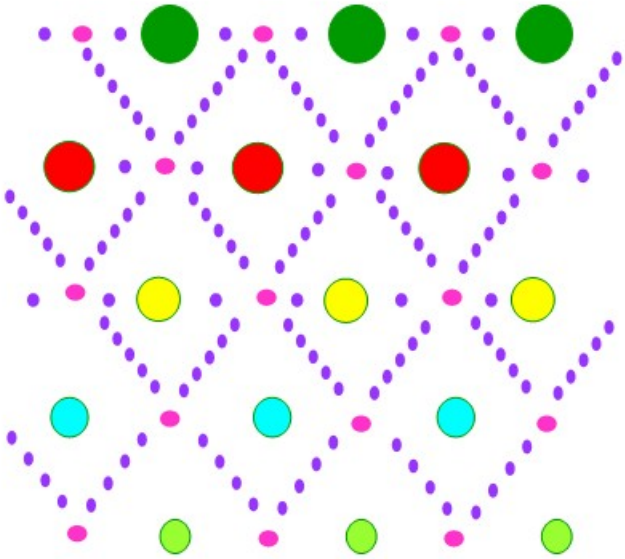

Etape 10

Enfiler 3 rocailles de 15/0, 1 rocaille de 11/0, 3 rocailles de 15/0 et passer dans la rocaille de 11/0 suivante de l'étape précédente, faire le tour, repasser une deuxième fois dans cette étape en ressortant d'une rocaille de 11/0 que l'on vient d'ajouter.

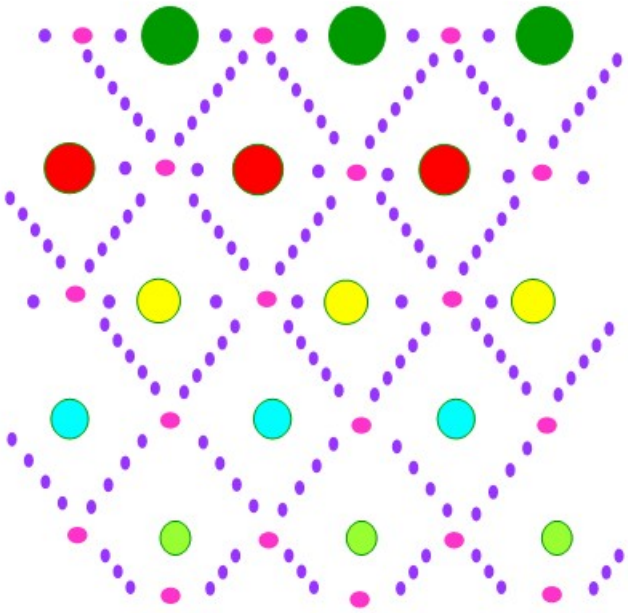

Etape 11
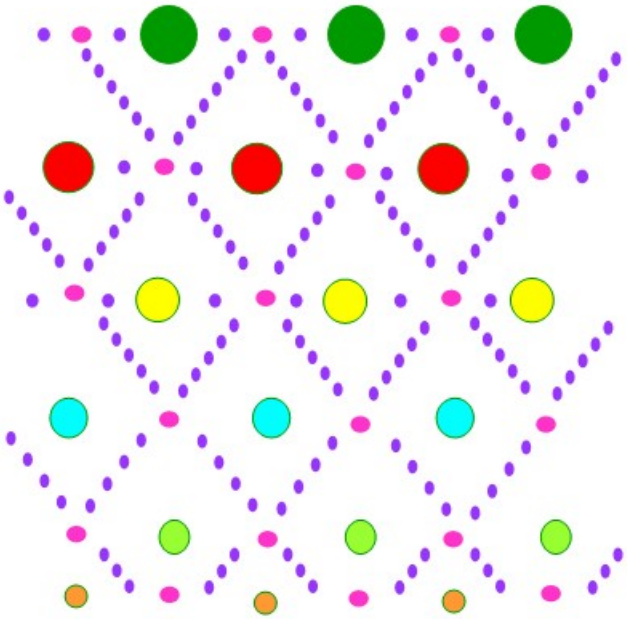
Enfiler 1 ronde de 3 et passer dans la rocaille de 11/0 suivante de l'étape précédente. Faire le tour. repasser une deuxième fois dans cette étape.
Remonter jusqu'à la 1ère étape en passant uniquement par les rocailles. Ressortir entre une rocaille de 15/0 et une ronde de 8 de la 1ère étape.
Laisser le fil en attente.
Prendre l'autre fil et refaire les étapes 2 à 11 de l'autre côté. Ramener le fil en face de l'autre, faire 5 nœuds les uns sur les autres, les enfiler sur la même aiguille, les faire passer par la ronde de 8 la plus proche et faire passer les nœuds dans la rond. Couper les fils.